

Business Software für KMU

Service Pack 7.2 - 244

myfactory

19. Januar 2022

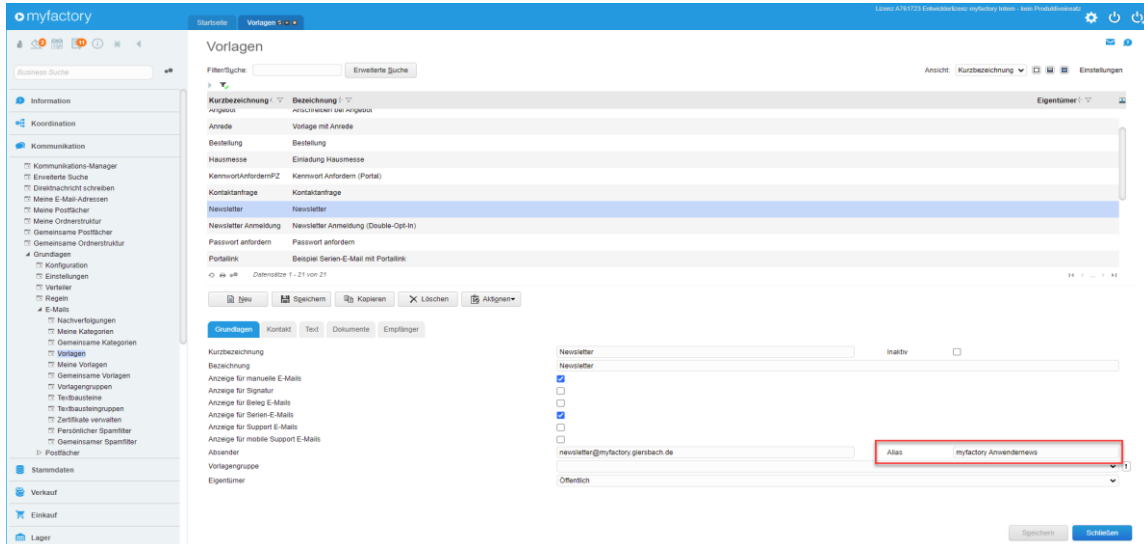


Inhaltsverzeichnis

Allgemein.....	3
1 Neue Möglichkeit, bei Mailvorlagen einen Absender-Alias zu hinterlegen	3
CRM	3
2 Newsletter und Serien-E-Mails um Möglichkeit zur Angabe eines Absender-Alias erweitert.....	3
E-Commerce	4
3 Neue Option am Element "Smart Report downloaden", die ClientID aus dem Cookie statt über die URL zu übertragen (zur Verwendung in Cache-Containern)	4
4 Webshop-Artikel-Dialog um Änderungsprotokollierung/Historien-Register erweitert.....	4
ERP.....	5
5 Auch für die Stücklistenfertigung können nun im Artikel Produktionslager hinterlegt und verwendet werden	5
6 Auswertung "Preisliste" um neue Einschränkung nach Artikelstatus erweitert.....	5
7 Dialog "Dispostapel bearbeiten" um Mehrfach-Löschfunktion erweitert	6
8 Erweiterung des ASCII-Artikelimports um die Felder "Sachkonto Verkauf" und "Sachkonto Einkauf"	6
9 Neue Grundlagenoption für den Belegdruck "Ansprechpartner-Abteilung in Adressblöcken angeben" sowie Möglichkeit zur Angabe eines Präfix-Texts dazu	7
10 Neues Feld für das Steuergebiet in den Belegfeldern der EK- und VK-Schnellerfassung	7
11 Obligatorische Zusatzartikel auch im Einkauf ermöglicht	8
12 Neue Möglichkeit, bei der Bilanzerstellung eine Sprache anzugeben	8
POS	9
13 Neue Möglichkeit, an der Kasse eine Adresse als Lieferanschrift für abweichende Besteuerung anzugeben	9
14 Neue Option in der Kasse "Gesamt mengen anzeigen"	9
PPS.....	10
15 Neue Auswertung "Ressourcenauslastung"	10

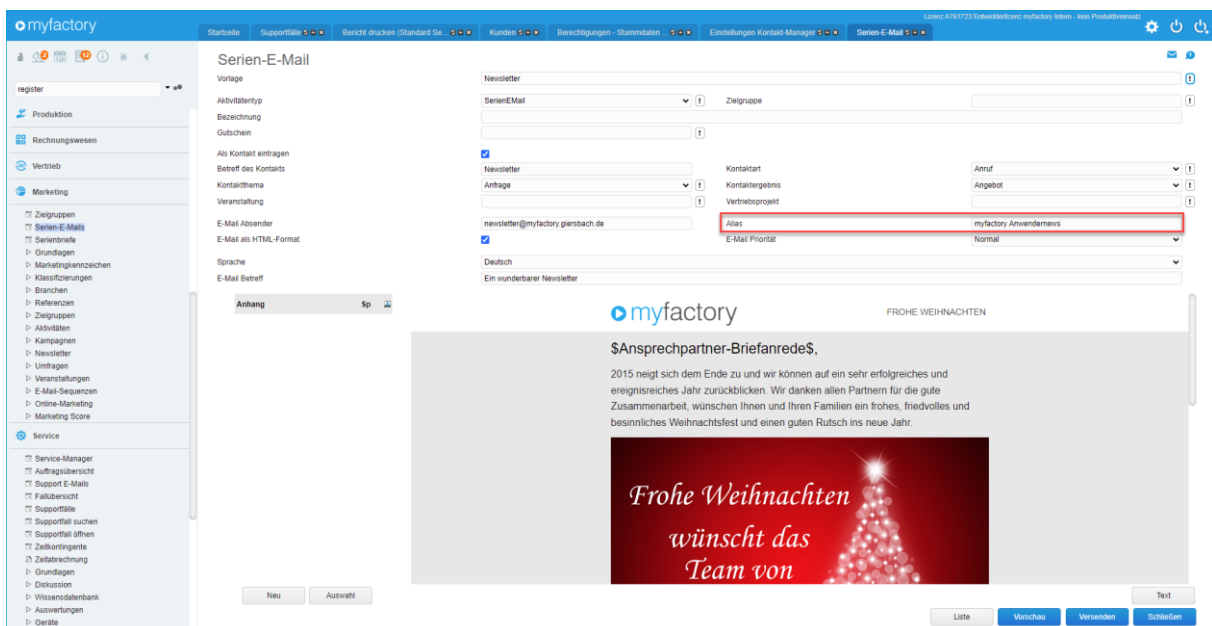
Allgemein

1 Neue Möglichkeit, bei Mailvorlagen einen Absender-Alias zu hinterlegen



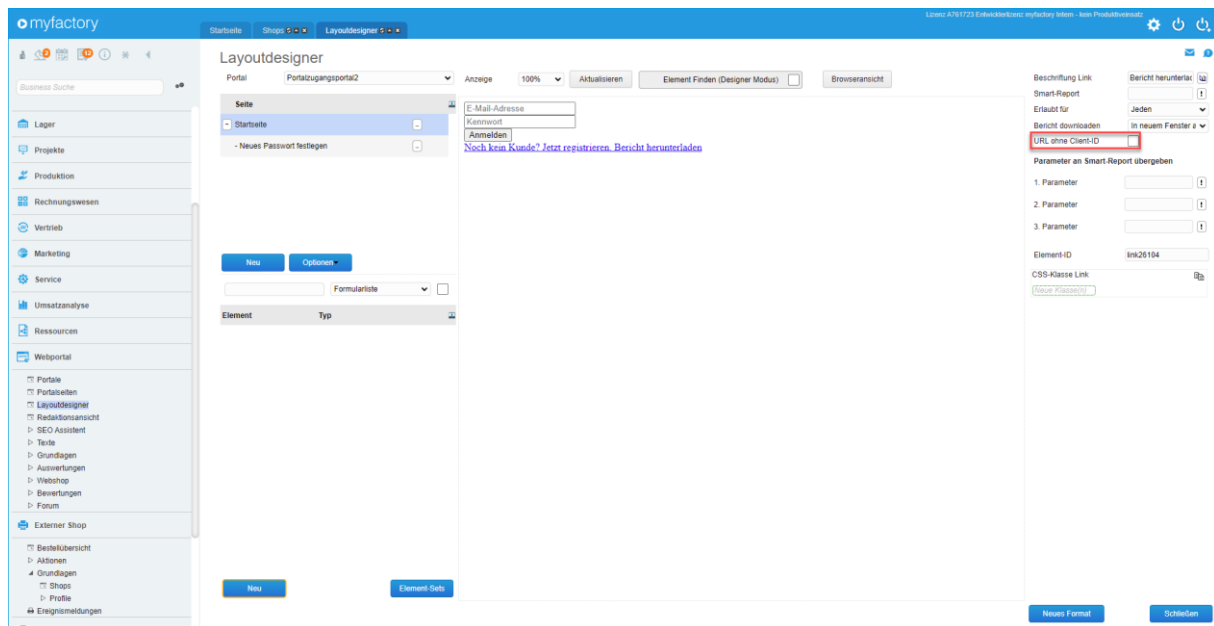
CRM

2 Newsletter und Serien-E-Mails um Möglichkeit zur Angabe eines Absender-Alias erweitert

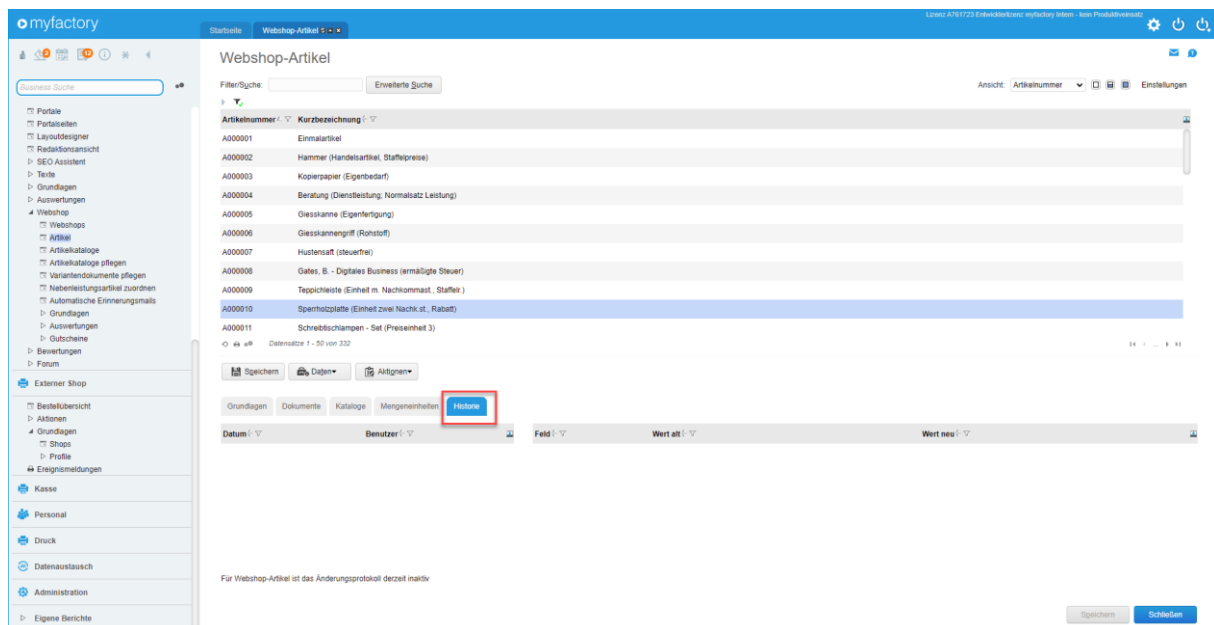


E-Commerce

- 3 Neue Option am Element "Smart Report downloaden", die ClientID aus dem Cookie statt über die URL zu übertragen (zur Verwendung in Cache-Containern)

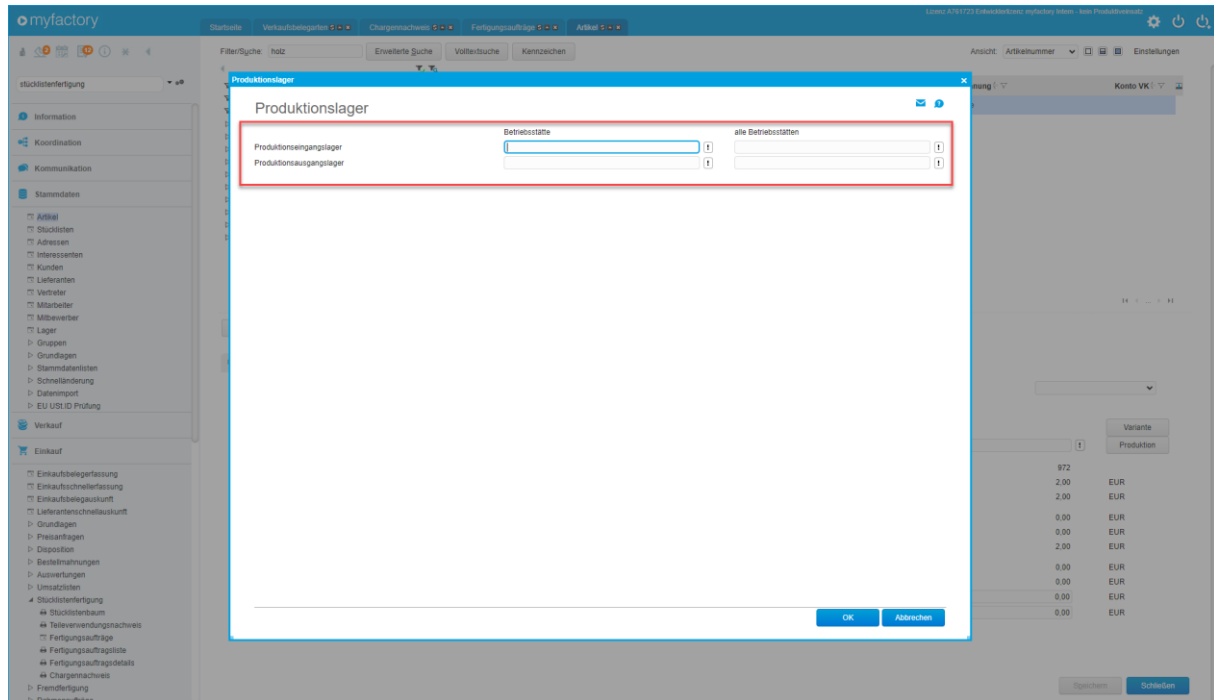


- 4 Webshop-Artikel-Dialog um Änderungsprotokollierung/Historien-Register erweitert

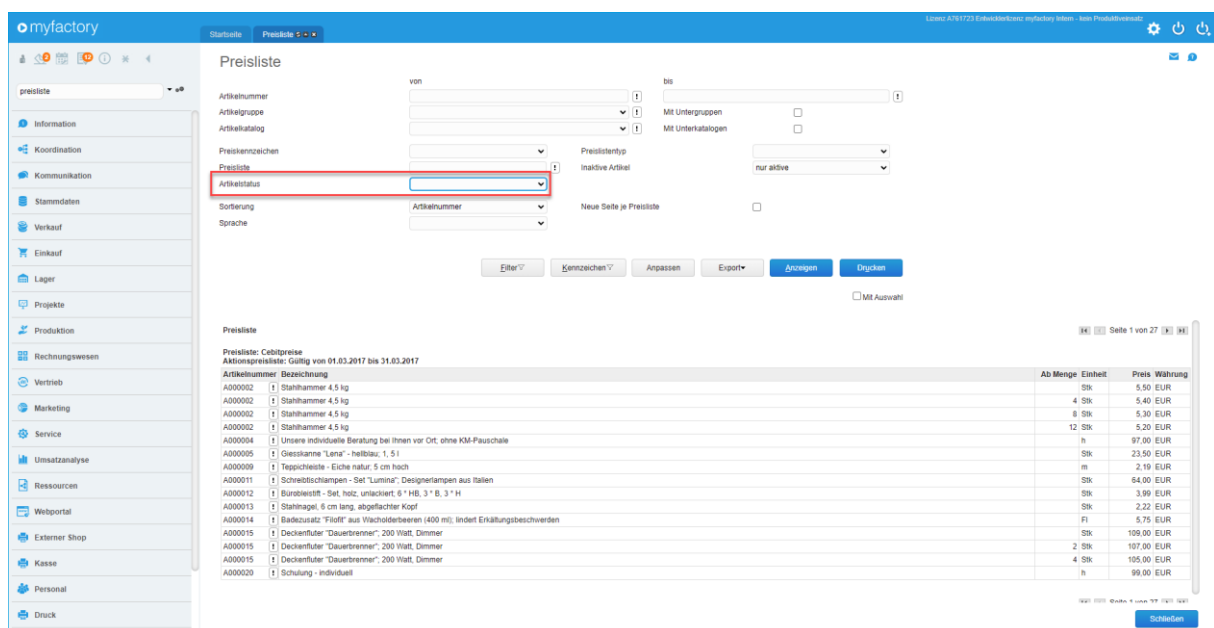


ERP

- 5 Auch für die Stücklistenfertigung können nun im Artikel Produktionslager hinterlegt und verwendet werden



- 6 Auswertung "Preisliste" um neue Einschränkung nach Artikelstatus erweitert



7 Dialog "Dispostapel bearbeiten" um Mehrfach-Löschfunktion erweitert

Dispostapel bearbeiten

Stapel: Demo SysAdmin - 03.09.2019 - 001

Artikelnr.	Kurzbz. Artikel	Hersteller	Menge ME	Lieferant	Termin	Wert(EUR)	Rahmenauftrag
<input type="checkbox"/> A000006	Olsskammgriff (Rohstoff)		5 Stk		03.09.2019	0,00	<input type="checkbox"/>
<input type="checkbox"/> A000012	Bleistift - Set (Presentheit 12)		8 Stk		03.09.2019	0,00	<input type="checkbox"/>
<input type="checkbox"/> A000018	Schreibblock (Presentheit 10)		40 Stk		03.09.2019	0,00	<input type="checkbox"/>
<input type="checkbox"/> A000026	Zange (kein Skonto)		17 Stk		03.09.2019	0,00	<input type="checkbox"/>

Buttons: **Löschen deaktivieren**, Seite markieren, Keine, Auswahl löschen

Buttons: **Stapel löschen**, Darstellungen erlösen, Schließen

8 Erweiterung des ASCII-Artikelimports um die Felder "Sachkonto Verkauf" und "Sachkonto Einkauf"

Datenimport

Erklärung: Ordnen Sie die Felder Ihres Imports den Stammdatenfeldern zu. Felder, die mit einem "*" gekennzeichnet sind, müssen gefüllt werden. Bei Feldern, die mit einem "G" gekennzeichnet sind, werden die Feldinhalte aus der Importdatei automatisch in die Grundlagen angelegt, wenn diese Werte dort nicht vorhanden sind. Für Felder, die mit einem "D" gekennzeichnet sind und für die ein Feld aus der Importdatei zugeordnet wird, muss in der weiteren Folge der Import-Aktionen eine Zuordnungstabelle gefüllt werden. In dieser Zuordnungstabelle wird jedem Wert aus der Importdatei ein Stammdatenwert zugeordnet. Außerdem kann einigen Feldern eine Konstante zugeordnet werden, die genutzt wird, wenn kein Feld der Importdatei zugeordnet wurde oder das zugeordnete Feld leer ist.

Feldname	Importfeld	Importfeld
Artikelstamm		
Julianstamm		
Gewichtseinheit		
Nettogewicht (z.B. für Zoll)		
Maximalbestand		
Lagermengeeinheit		
Standardpreisaufschlag(%)		
Mengenformel		
Einzel-Sollbestand		
Name		Drucken
Dispositionsmethode		Medie - Aufzugsbestand
Dispositionskennzeichen		
Ersatz für Millen Wert		
Ersatz für interner Wert = 0		
Zolltarifnummer		
Umsatzplan		
Beschaffungzeit (Tage)		
Quasi Schrottopfmenge		
Mittelwertpositionsmenge		Durchschnittlicher Bestand
Negative Bestände		
Einzelcode		
Eingangscode		
Sachkonto Verkauf		
Sachkonto Einkauf		
Verkaufsmengeeinheit		
Umrechnung Verkaufsmengeeinheit		
Verkaufpreismengeeinheit		
Umrechnung Verkaufpreismengeeinheit		
Verbrauchsmengeeinheit		
Umrechnung Verbrauchsmengeeinheit		
Gebindemenge		
Warennummer #		
Artikelstatus		
Verkaufsfähig		

Buttons: **Zurück**, Weiter

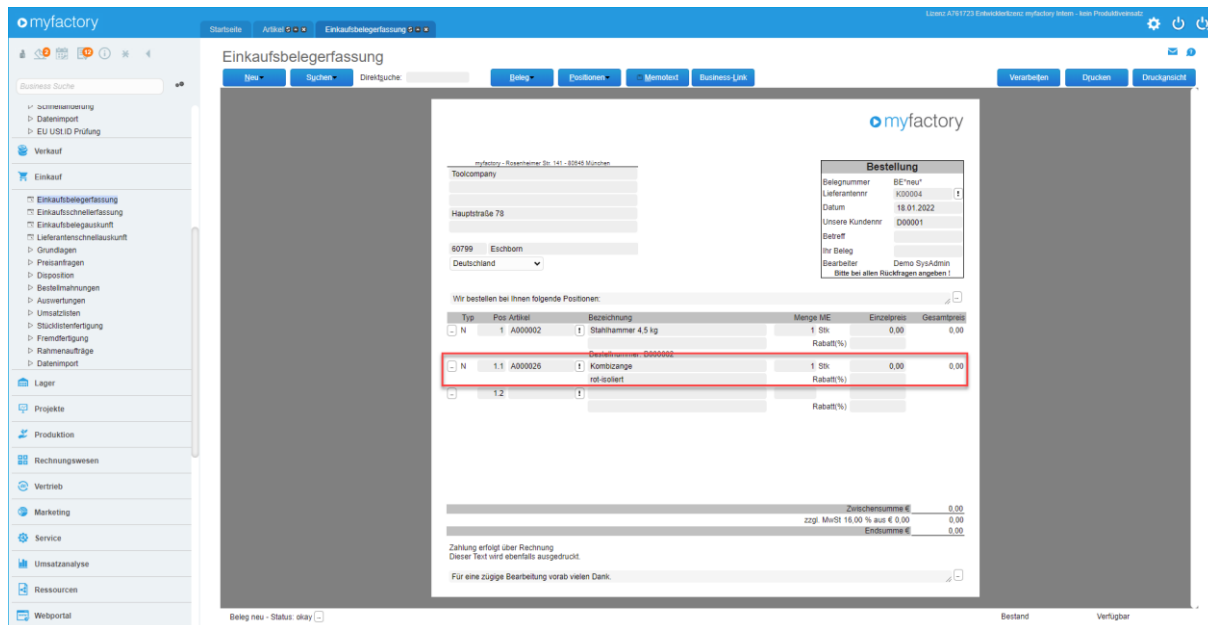
9 Neue Grundlagenoption für den Belegdruck "Ansprechpartner-Abteilung in Adressblöcken angeben" sowie Möglichkeit zur Angabe eines Prefix-Texts dazu

The screenshot shows the 'Grundlagen' configuration page in the myfactory system. The 'Belegausgabe' tab is selected. A red box highlights the option 'Ansprechpartner-Abteilung in Adressblöcken angeben' which is checked. Other options include 'Zahlungskonditionen nicht einwickeln', 'Postleitzahl und Ort direkt verändern', and 'Adressblöcke automatisch vertreten'.

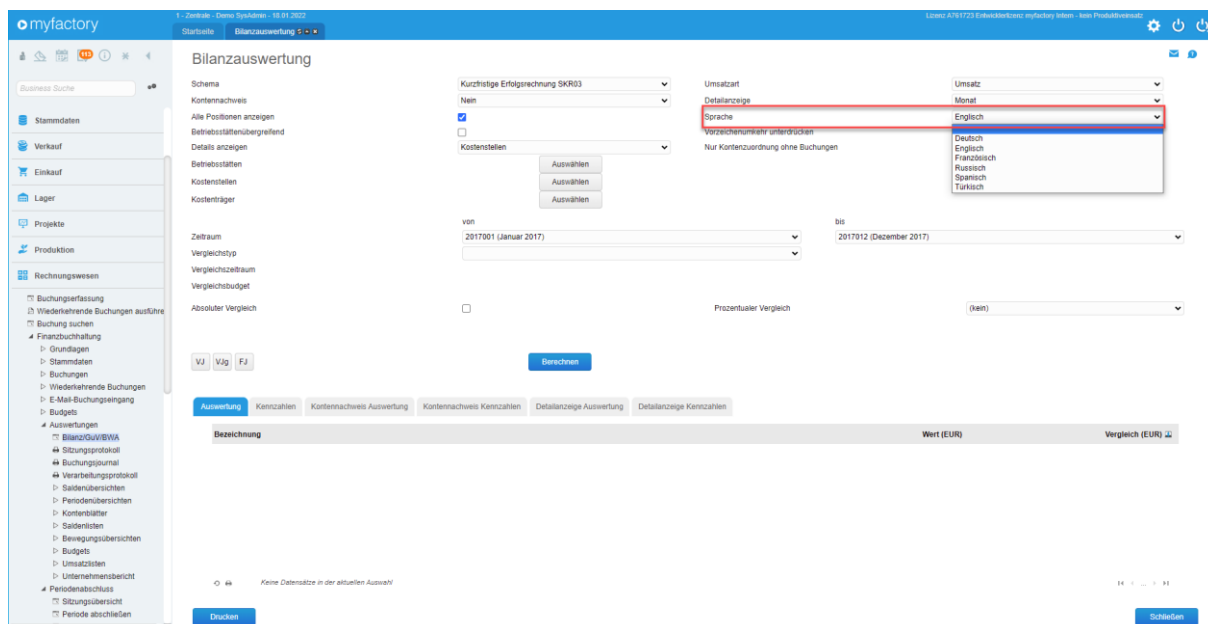
10 Neues Feld für das Steuergebiet in den Belegfeldern der EK- und VK-Schnellerfassung

The screenshot shows the 'Konfiguration Einkaufsschnellerfassung' page in the myfactory system. The 'Belegfelder' tab is selected. A red box highlights the 'Steuergebiet' checkbox, which is checked. Other options include 'Ansprechpartner', 'Belegdatum Lieferant', and 'Buchungsdatum'.

11 Obligatorische Zusatzartikel auch im Einkauf ermöglicht



12 Neue Möglichkeit, bei der Bilanzerstellung eine Sprache anzugeben



POS

13 Neue Möglichkeit, an der Kasse eine Adresse als Lieferanschrift für abweichende Besteuerung anzugeben

The screenshot shows the configuration page for a cashier in the myfactory POS system. The 'Kassenadresse' (Cashier Address) field is highlighted with a red box, indicating the new feature. The value entered is 'AD00110'. Other visible settings include 'Bezeichnung' (Name), 'Benutzer' (User), 'Lager' (Warehouse), and various operational options like 'Serverdruck' and 'Supportfälle'.

14 Neue Option in der Kasse "Gesamtmenen anzeigen"

This screenshot shows the same configuration page as above, but with the 'Gesamtmenen anzeigen' (Show total menu) option highlighted in red. This option is currently unchecked. The rest of the configuration interface remains the same, showing various settings for the cashier.

PPS

15 Neue Auswertung "Ressourcenauslastung"

Ressourcen-Auslastungen

Datum von: 01.01.2022 bis: 31.01.2022

Ressource: [] Ressourcenkatalog: []

Zusammenfassen: Tag []

Bezeichnung	Datum	Verfügbar	Geplant	Gemeldet	Auslastung(Plan)	Auslastung(tat)
Anton Schneider - M00001 - sysadmin	01.01.2022	00h:00m:00s	00h:00m:00s	00h:00m:00s	0 %	0 %
Julia Consultant	01.01.2022	00h:00m:00s	00h:00m:00s	00h:00m:00s	0 %	0 %
Drehmaschine 1	01.01.2022	00h:00m:00s	00h:00m:00s	00h:00m:00s	0 %	0 %
Drehmaschine 2	01.01.2022	00h:00m:00s	00h:00m:00s	00h:00m:00s	0 %	0 %
Fräse 2	01.01.2022	00h:00m:00s	00h:00m:00s	00h:00m:00s	0 %	0 %
Fräse 1	01.01.2022	00h:00m:00s	00h:00m:00s	00h:00m:00s	0 %	0 %
Schulungsleiter 1	01.01.2022	00h:00m:00s	00h:00m:00s	00h:00m:00s	0 %	0 %
Schulungsleiter 2	01.01.2022	00h:00m:00s	00h:00m:00s	00h:00m:00s	0 %	0 %
Schulungsleiter 3	01.01.2022	00h:00m:00s	00h:00m:00s	00h:00m:00s	0 %	0 %
Beamer	01.01.2022	00h:00m:00s	00h:00m:00s	00h:00m:00s	0 %	0 %
Besprechungsraum 1	01.01.2022	24h:00m:00s	00h:00m:00s	00h:00m:00s	0 %	0 %
Besprechungsraum 2	01.01.2022	24h:00m:00s	00h:00m:00s	00h:00m:00s	0 %	0 %
Tische für 10 Personen	01.01.2022	24h:00m:00s	00h:00m:00s	00h:00m:00s	0 %	0 %
Tische für 5 Personen	01.01.2022	24h:00m:00s	00h:00m:00s	00h:00m:00s	0 %	0 %
Set 10 Stühle	01.01.2022	24h:00m:00s	00h:00m:00s	00h:00m:00s	0 %	0 %
Set 5 Stühle	01.01.2022	24h:00m:00s	00h:00m:00s	00h:00m:00s	0 %	0 %
Dreher	01.01.2022	00h:00m:00s	00h:00m:00s	00h:00m:00s	0 %	0 %
API00002 - Handmontageplatz 1	01.01.2022	00h:00m:00s	00h:00m:00s	00h:00m:00s	0 %	0 %
API00003 - Handmontageplatz 2	01.01.2022	00h:00m:00s	00h:00m:00s	00h:00m:00s	0 %	0 %
API00004 - Werkbank	01.01.2022	00h:00m:00s	00h:00m:00s	00h:00m:00s	0 %	0 %
Anton	01.01.2022	00h:00m:00s	00h:00m:00s	00h:00m:00s	0 %	0 %

Datensätze 1 - 50 von 1333

Schließen